




bendywood®

LEGNO MASSICCIO PIEGABILE SENZA VAPORE

PRIMA PROFILARE, POI PIEGARE !

ASSORTIMENTO 2019

- CORRIMANO
- LEGNO GREZZO
- LISTE



Serve aiuto per un progetto concreto?
Si metta in contatto con il ns. ufficio tecnico
per un parere gratuito sulla fattibilità.

**Istruzioni per la lavorazione / piegatura
ed esempi di applicazioni**
vedi su www.bendywood.com

CONDIZIONI DI VENDITA

IMPORTO MINIMO:

Importo minimo degli ordini = 150 euro (valore imponibile);

Per ordini inferiori contributo spese:

- 10 euro per ordini tra 100 euro – 150 euro
- 30 euro per ordini inferiori da 100 euro

CONDIZIONI DI PAGAMENTO:

- Pagamento anticipato tramite bonifico bancario.
- Apertura di credito (RIBA o rimessa diretta) solo previa autorizzazione.
- Come da art. 1470 e 1509 del codice civile, la proprietà della merce rimane della Candidus Prugger Sas fino al pagamento della stessa.

CONDIZIONI DI CONSEGNA:

- I prezzi si intendono in porto assegnato o in porto franco con addebito del trasporto in fattura tramite il mezzo più economico a ns. scelta.

ACCONTI/ANTICIPI:

- Per ordini di articoli su misura si richiede un acconto del 50%.

CONDIZIONI DI RESTITUZIONE MERCE:

- Non si accettano restituzioni di articoli su misura.
- Diritto di restituzione merce entro 30gg tassativi dalla data della fattura.
- Su ogni restituzione sarà applicato un ricarico del 15% come spesa di re-immagazzinamento.
- Non si accettano restituzioni di articoli danneggiati, lavorati o alterati in qualsiasi maniera dal cliente.
- Tutti gli articoli restituiti dovranno essere propriamente imballati e comunque verranno attentamente ispezionati prima di emettere la relativa nota di credito.
- Non verrà concesso alcun credito per restituzioni NON autorizzate.

INDICE

ARTICOLO		PAG.
<u>CURVATI FINITI IN BENDYWOOD®</u>		
	Parti curve in Bendywood® per corrimano rotondi	1
	Curvati lamellari Bendywood®	2
<u>CORRIMANO</u>		
	Bendywood® corrimano rotondi con giunte a pettine diagonali	3
	Bendywood® corrimano rotondi con giunte a pettine normali	4
	Bendywood® travette grezze quadrangolari con giunte a pettine diagonali..	5
	Bendywood® travette grezze quadrangolari con giunte a pettine normali ...	6
	Bendywood® corrimano omega con giunte a pettine normali	7-8
<u>LEGNO GREZZO</u>		
BKH	Quadrotti a metà	9
BKG	Quadrotti grandi	9
BK	Quadrotti	10
BKII	II. Scelta - Quadrotti piallati	10
REC	Tavolette e impiallaccature segate (largo 100 mm)	11-12
REC-B	Impiallaccature segate (largo 200 mm)	13
REC-A	Impiallaccature segate (largo 300 mm)	13
REC	Tavolette giuntate in lunghezza (largo 100 mm)	14
REC-B	Tavolette giuntate in larghezza (largo 200 mm)	14
<u>LISTE</u>		
P	Liste	15
12..	Liste intagliate	15
PVR	Bacchette tonde	16
KL	Bordi giuntati in lunghezza	16
<u>BATTISCOPIA</u>		
SL	Battiscopa	17
SM	Liste Scozia	18




PARTI CURVE IN BENDYWOOD® PER CORRIMANO ROTONDI

Per piccole serie e prototipi, fatti su misura pronti per essere montati:

- angoli con $R = 55 \text{ mm}+$;
- raccordi per pianerottolo;
- curvi di giunzione;
- corrimano precurvati;

Di seguito alcuni **esempi** di raccordi curvi in Bendywood®:



Diametro: da $\varnothing 40 \text{ mm}$ fino a $\varnothing 60 \text{ mm}$.

Tipi di legno: faggio, acero, frassino, rovere rosso, rovere, ciliegio americano, noce, noce americano (canaletta).

Prezzi: su richiesta.




CURVATI LAMELLARI BENDYWOOD®

Per prototipi o piccole serie a progetto dal cliente,
da tavolette Bendywood® di spessore da 3 mm a 5 mm al posto di tranciati sottili di
legno normale.

**Raggi di piegatura da 60 mm +
Larghezze fino a 300 mm**

Il Bendywood® permette di realizzare curvati lamellari di qualità superiore:

- Gli strati sono ricavati da un unico blocco di legno.
- Il curvato di questi strati é uniforme di vena e colore simile al legno massello.



Su richiesta anche in acero, frassino, rovere rosso, rovere, ciliegio americano, noce, noce americano (canaletta).

Prezzi: su richiesta.

CORRIMANO per curvare

1. BENDYWOOD® CORRIMANO ROTONDI CON GIUNTE A PETTINE DIAGONALI per curvare

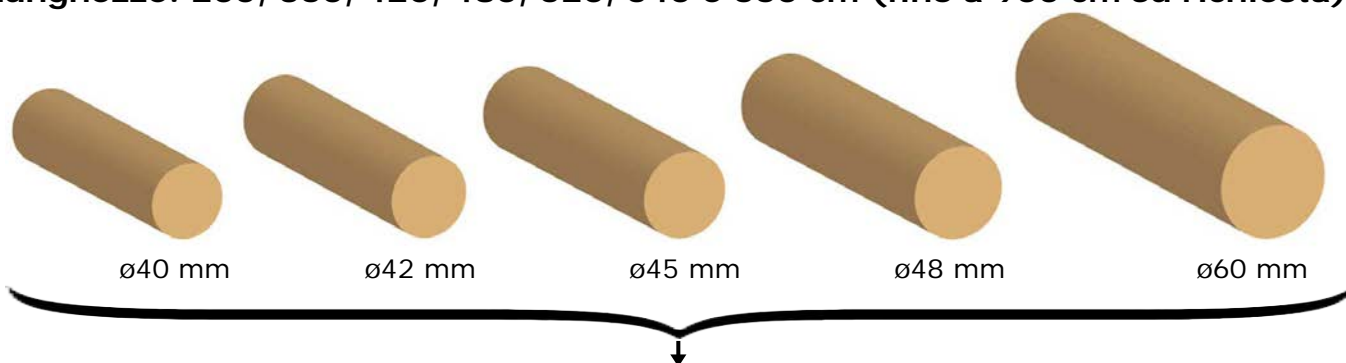


Possono essere curvati fino a un raggio di 1 : 20 a un tasso di umidità di circa il 12%
p.es. un corrimano con diametro 40 mm si curva fino a un raggio di 800 mm.

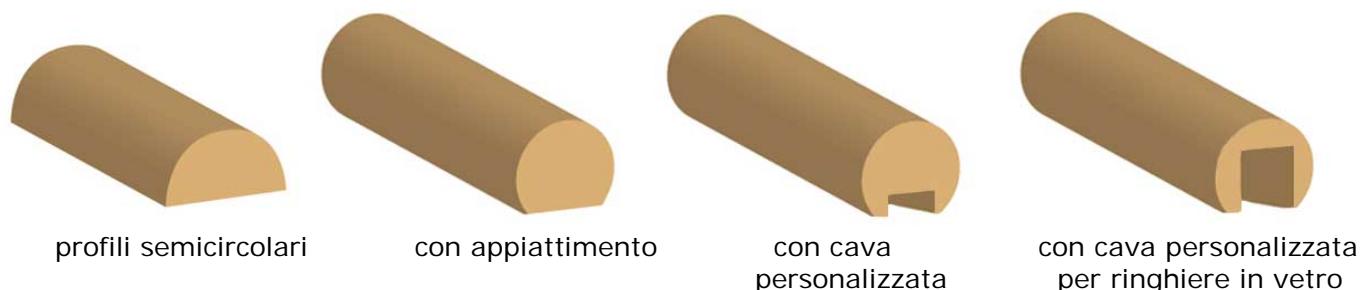


Solo i corrimano con giunte a pettine diagonali possono essere curvati con la calandra / macchina piega-tubi (fino a un raggio di 1 : 20). Vedi le [istruzioni di curvatura](#). In tal modo si risparmiano inoltre i costi per la costruzione di dime costose.

Lunghezze: 200, 360, 420, 480, 520, 540 e 660 cm (fino a 900 cm su richiesta)



Sono disponibili anche **profili semicircolari** e con **appiattimento** o **cava personalizzata**.



Codice	Misure (mm) diametro	Curvabile fino a un raggio di:	Faggio	Acero	Rovere	Noce	Noce
			€/m.	Frassino Rovere rosso	Ciliegio americano	americano (Canaletta)	
P-40	ø40	800 mm	✓	✓	✓	✓	✓
P-42	ø42	840 mm	✓	✓	✓	✓	✓
P-45	ø45	900 mm	✓	✓	✓	✓	✓
P-48	ø48	960 mm	✓	✓	✓	✓	✓
P-60	ø60	1.200 mm	✓	✓	✓	✓	✓

Su richiesta possiamo produrre tutti i diametri tra ø 20 mm e ø 65 mm.

Imballati singolarmente in tubi di cartone, **tasso di umidità di ca. il 12%, pronti per essere curvati.** Togliere i corrimano dall'imballo solamente quando si inizia a piegarli.

2. BENDYWOOD® CORRIMANO ROTONDI CON GIUNTE A PETTINE NORMALI per curvare



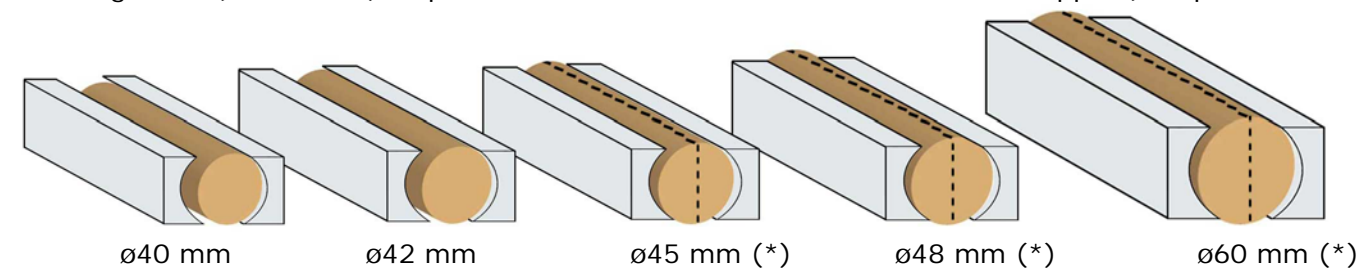
Convenienti e anche curvabili fino a un **raggio di 1 : 20** a un tasso di umidità di circa il 12% p.es. un corrimano con diametro 40 mm si curva fino a un raggio di 800 mm.



ATTENZIONE: i corrimano con giunte normali a pettine **NON** possono essere piegati con la calandra / macchina piega-tubi.

Lunghezze: 200, 360, 500 e 630 cm


Altre lunghezze (intermedie) disponibili senza costi extra, ma da ordinare in coppia (due pezzi alla volta).




Sono anche disponibili **tagliati a metà**, come **profili semicircolari** e con **appiattimento** o **cava personalizzata**. Anche disponibili **contro-dime negative**. Il taglio a metà è gratuito.




profili semicircolari



con appiattimento



con cava personalizzata



con cava personalizzata per ringhiere in vetro

Codice	Misure (mm) diametro	Curvabile fino a un raggio di:	Faggio	Acero	Rovere	Noce	Noce
			Frassino	Rovere rosso	Ciliegio americano	americano (Canaletta)	
			€/m.	€/m.	€/m.	€/m.	€/m.
NEW-P-40	ø40	800 mm	✓	✓	✓	✓	✓
NEW-P-42	ø42	840 mm	✓	✓	✓	✓	✓
NEW-P-45	ø45	900 mm	✓	✓	✓	✓	✓
	(*) Consiglio: curvare in 2 metà	450 mm					
NEW-P-48	ø48	960 mm	✓	✓	✓	✓	✓
	(*) Consiglio: curvare in 2 metà	480 mm					
NEW-P-60	ø60	1.200 mm	✓	✓	✓	✓	✓
	(*) Consiglio: curvare in 2 metà	600 mm					

Contro-dima negativa:	ø40 mm	ø42 mm	ø45 mm	ø48 mm	ø60 mm
in Bendywood® - €/m.	✓	✓	✓	✓	✓
in legno dolce - €/m.	✓	✓	✓	✓	✓

Su richiesta possiamo produrre tutti i diametri corrimano tra ø 20 mm e ø 65 mm.

Imballati singolarmente in tubi di cartone, **tasso di umidità di ca. il 12%**, pronti per essere curvati. Togliere i corrimano dall'imballo solamente quando si inizia a piegarli.

3. BENDYWOOD® TRAVETTE GREZZE QUADRANGOLARI CON GIUNTE A PETTINE DIAGONALI per curvare



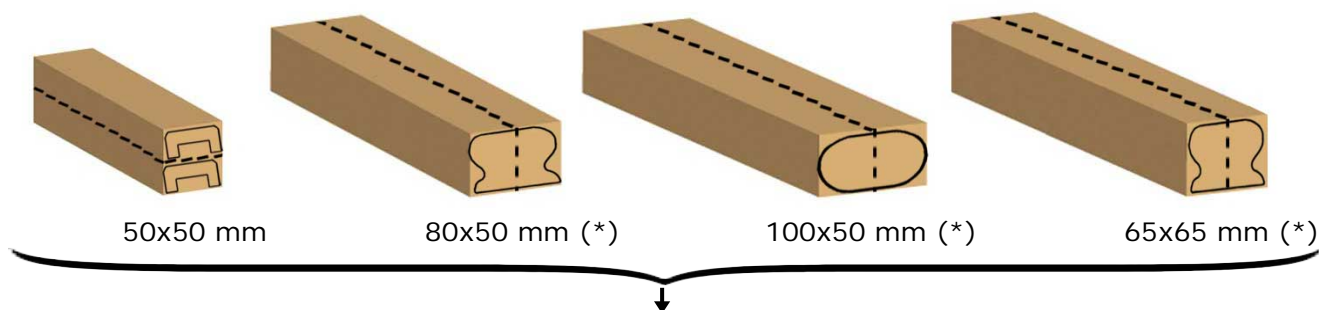
Possono essere curvate fino a un raggio di 1 : 20 a un tasso di umidità di circa il 12% p.es. un corrimano 50x50 mm si curva fino a un raggio di 1.000 mm.



Solo i corrimano con giunte a pettine diagonali possono essere curvati con la calandra / macchina piega-tubi (fino a un raggio di 1 : 20). Vedi le [istruzioni di curvatura](#). In tal modo si risparmiano inoltre i costi per la costruzione di dime costose.

Lunghezze: 450, 520 e 660 cm (fino a 900 cm su richiesta)

Travette grezze con un tasso di umidità di circa il 8%, pronte per essere profilate/fresate. Imballate in cartone e pronte per essere lavorate.



50x50 mm

80x50 mm (*)

100x50 mm (*)

65x65 mm (*)

Sono anche disponibili **piallati sui 4 lati con cava personalizzata, spigoli smussati o arrotondati con raggio 3 mm o 5 mm.**



piallati sui 4 lati con cava personalizzata



piallati sui 4 lati con spigoli smussati/arrotondati



piallati sui 4 lati con spigoli smussati/arrotondati con cava personalizzata



piallati sui 4 lati con cava personalizzata per ringhiere in vetro

Code	Misure (mm) larghezza x altezza	Curvabile fino a un raggio di: (a seconda di sezione del profilo)	Faggio €/m.	Acero Frassino Rovere rosso €/m.	Rovere Ciliegio americano €/m.
REC-50x50	ca. 50x50	1 : 20	✓	✓	✓
REC-80x50	ca. 80x50	1 : 20	✓	✓	✓
	(*) con profilo diviso a metà	1 : 10			
REC-100x50	ca. 100x50	1 : 20	✓	✓	✓
	(*) con profilo diviso a metà	1 : 10			
REC-65x65	ca. 65x65	1 : 20	✓	✓	✓
	(*) con profilo diviso a metà	1 : 10			

4. BENDYWOOD® TRAVETTE GREZZE QUADRANGOLARI CON GIUNTE A PETTINE NORMALI per curvare



Convenienti e anche curvabili fino a un raggio di 1 : 20 a un tasso di umidità di circa il 12%
p.es. un corrimano 50x50 mm si curva fino a un raggio di 1.000 mm

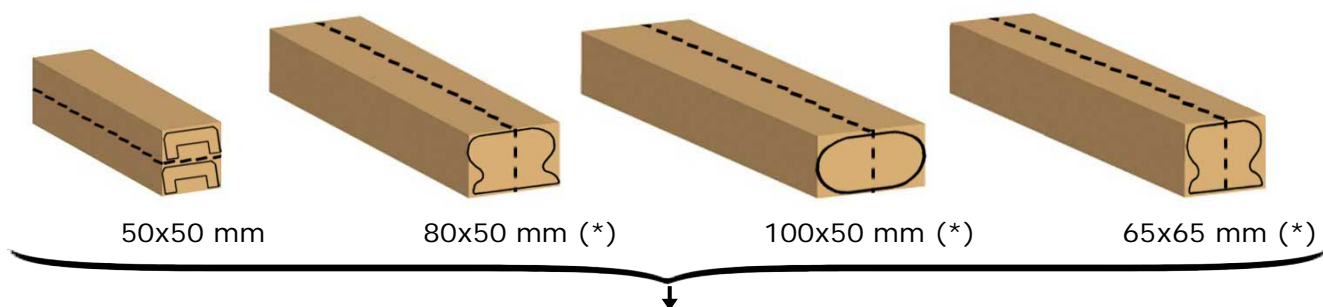


ATTENZIONE: i corrimano con giunte normali a pettine **NON** possono essere piegati con la calandra / macchina piega-tubi.

Lunghezze: 200, 360, 500 e 630 cm

Altre lunghezze (intermedie) disponibili senza costi extra, ma da ordinare in coppia (due pezzi alla volta).

Travette grezze con un tasso di umidità di circa il 8%, pronte per essere profilate/fresate. Imballate in cartone e pronte per essere lavorate.



50x50 mm

80x50 mm (*)


100x50 mm (*)

65x65 mm (*)

Sono anche disponibili **piallati sui 4 lati con cava personalizzata, spigoli smussati o arrotondati con raggio 3 mm o 5 mm.**



piallati sui 4 lati con cava personalizzata



piallati sui 4 lati con spigoli smussati/arrotondati



piallati sui 4 lati con spigoli smussati/arrotondati con cava personalizzata



piallati sui 4 lati con cava personalizzata per ringhiere in vetro

Code	Misure (mm) larghezza x altezza	Curvabile fino a un raggio di: (a seconda di sezione del profilo)	Faggio	Acero Frassino Rovere rosso	Rovere Ciliegio americano
			€/m.	€/m.	€/m.
NEW-50x50	ca. 50x50	1 : 20	✓	✓	✓
NEW-80x50	ca. 80x50	1 : 20	✓	✓	✓
	(*) con profilo diviso a metà	1 : 10			
NEW-100x50	ca. 100x50	1 : 20	✓	✓	✓
	(*) con profilo diviso a metà	1 : 10			
NEW-65x65	ca. 65x65	1 : 20	✓	✓	✓
	(*) con profilo diviso a metà	1 : 10			

5. BENDYWOOD® CORRIMANO OMEGA CON GIUNTE A PETTINE NORMALI per curvare



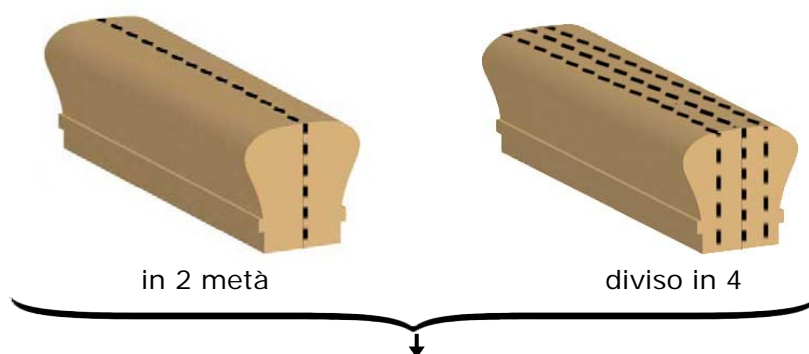
PROFILO 6010 – 57x60 mm – in 2 ovvero 4 parti

Può essere curvato fino a un raggio di 1 : 20 a un tasso di umidità di circa il 12%

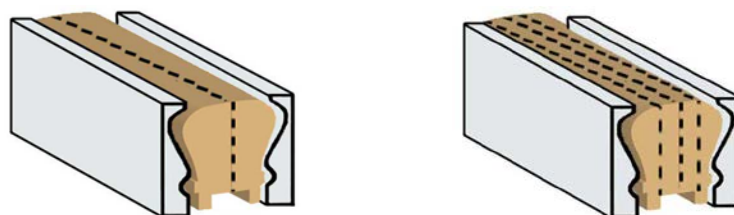
p.es. - un corrimano omega 6010 in 2 metà fino a un raggio di 600 mm.

- un corrimano omega 6010 diviso in 4 fino a un raggio di 300 mm.

Lunghezze: fino a 630 cm



Sono disponibili anche con **cava personalizzata** e **contro-dima negativa**.



Code	Misure (mm) larghezza x altezza	Curvabile fino a un raggio di:	Faggio	Rovere rosso	Rovere Ciliegio americano	Noce	Noce americano (Canaletta)
			€/m.	€/m.	€/m.	€/m.	€/m.
P-6010 in 2 metà	57x60	600 mm	✓	✓	✓	✓	✓
P-6010 diviso in 4	57x60	300 mm	✓	✓	✓	✓	✓

Contro-dima negativa:	€/m.
in Bendywood®	✓
in legno dolce	✓

Imballati in cartone, **tasso di umidità di ca. il 12%**, pronti per essere curvati.

Togliere i corrimano dall'imballo solamente quando si inizia a piegarli.

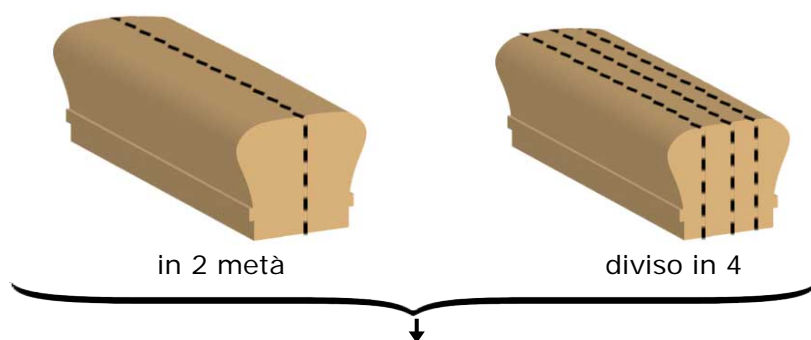
PROFILO 6210 – 67x60 mm – in 2 ovvero 4 parti

Può essere curvato fino a un raggio di 1 : 20 a un tasso di umidità di circa il 12%

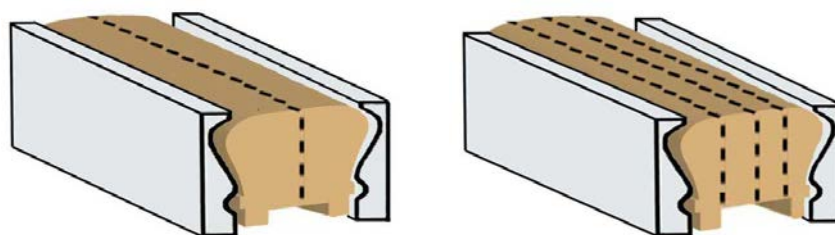
p.es. - un corrimano omega 6210 in 2 metà fino a un raggio di 600 mm.

- un corrimano omega 6210 diviso in 4 fino a un raggio di 300 mm.

Lunghezze: fino a 630 cm



Sono disponibili anche con **cava personalizzata** e **contro-dima negativa**.



Code	Misure (mm) larghezza x altezza	Curvabile fino a un raggio di:	Faggio	Rovere rosso	Rovere Ciliegio americano	Noce	Noce americano (Canaletta)
			€/m.	€/m.	€/m.	€/m.	€/m.
P-6210 in 2 metà	67x60	600 mm	✓	✓	✓	✓	✓
P-6210 diviso in 4	67x60	300 mm	✓	✓	✓	✓	✓

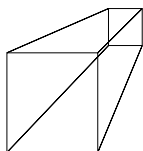
Contro-dima negativa:	€/m.
in Bendywood®	✓
in legno dolce	✓

Imballati in cartone, **tasso di umidità di ca. il 12%, pronti per essere curvati.**

Togliere i corrimano dall'imballo solamente quando si inizia a piegarli.

LEGNO GREZZO – BENDYWOOD®

BKH

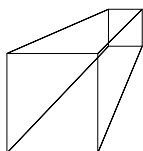


QUADROTTI A METÀ

ca. 6x12 cm

Codice	Misure (mm) larghezza x altezza x lunghezza	Acero	Rovere	Noce	Noce americano (Canaletta)
		Frassino Olmo €/pz.	Ciliegio americano €/pz.	€/pz.	€/pz.
BKH60	ca.120x60x600	✓	✓	✓	✓
BKH70	ca.120x60x700	✓	✓	✓	✓
BKH80	ca.120x60x800	✓	✓	✓	✓
BKH90	ca.120x60x900	✓	✓	✓	✓
BKH100	ca.120x60x1000	✓	✓	✓	✓
BKH110	ca.120x60x1100	✓	✓	✓	✓

BKG

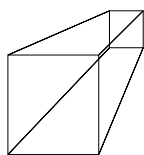


QUADROTTI GRANDI

ca. 12x12 cm

Codice	Misure (mm) larghezza x altezza x lunghezza	Faggio	Acero	Rovere
		€/pz.	Frassino Rovere rosso €/pz.	€/pz.
BKG80	ca.120x120x800	-	✓	✓
BKG90	ca.120x120x900	✓	✓	✓
BKG100	ca.120x120x1000	✓	✓	✓
BKG110	ca.120x120x1100	✓	✓	✓
BKG130	ca.120x120x1300	✓	✓	✓
BKG150	ca.120x120x1500	✓	✓	✓
BKG165	ca.120x120x1650	✓	✓	✓
BKG180	ca.120x120x1800	✓	-	-
BKG200	ca.120x120x2000	✓	-	-
BKG220	ca.120x120x2200	✓	-	-

BK

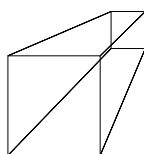


QUADROTTI

ca. 12x10 cm

Codice	Misure (mm) larghezza x altezza x lunghezza	Faggio €/pz.	Acero €/pz.	Ciliegio €/pz.
BK60	ca. 120x100x600	✓	✓	-
BK70	ca. 120x100x700	✓	✓	-
BK80	ca. 120x100x800	✓	✓	-
BK90	ca. 120x100x900	✓	✓	-
BK100	ca. 120x100x1000	✓	✓	✓
BK110	ca. 120x100x1100	✓	✓	✓
BK130	ca. 120x100x1300	✓	✓	-
BK150	ca. 120x100x1500	✓	✓	-
BK165	ca. 120x100x1650	✓	✓	-
BK180	ca. 120x100x1800	✓	-	-
BK200	ca. 120x100x2000	✓	-	-
BK220	ca. 120x100x2200	✓	-	-

BKII



II. SCELTA QUADROTTI PIALLATI

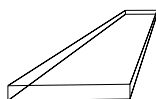
Piallati sui 4 lati – colore non uniforme

Conveniente !

10x8 cm

Codice	Misure (mm) larghezza x altezza x lunghezza	Faggio €/pz.
BK40II	100x80x400	✓
BK50II	100x80x500	✓
BK60II	100x80x600	✓
BK70II	100x80x700	✓
BK80II	100x80x800	✓
BK90II	100x80x900	✓
BK100II	100x80x1000	✓
BK110II	100x80x1100	✓

REC



TAVOLETTE E IMPIALLACCIATURE SEGATE IN FAGGIO (largo 100 mm)

Segate al fino sui 4 lati

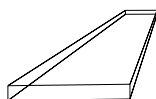
Pieghevoli fino a un raggio di 1 : 10

P.es. una tavola di spessore 10 mm fino a un raggio di 100 mm

Codice	Misure (mm) larghezza x altezza x lunghezza	Faggio €/m.
REC-2/60	100x2x600	✓
REC-2/70	100x2x700	✓
REC-2/80	100x2x800	✓
REC-2/90	100x2x900	✓
REC-2/100	100x2x1000	✓
REC-2/110	100x2x1100	✓
REC-2/130	100x2x1300	✓
REC-2/150	100x2x1500	✓
REC-3/110	100x3x1100	✓
REC-3/130	100x3x1300	✓
REC-3/150	100x3x1500	✓
REC-3/165	100x3x1650	✓
REC-3/180	100x3x1800	✓
REC-3/200	100x3x2000	✓
REC-3/220	100x3x2200	✓
REC-5/110	100x5x1100	✓
REC-5/130	100x5x1300	✓
REC-5/150	100x5x1500	✓
REC-5/165	100x5x1650	✓
REC-5/180	100x5x1800	✓
REC-5/200	100x5x2000	✓
REC-5/220	100x5x2200	✓
REC-8/110	100x8x1100	✓
REC-8/130	100x8x1300	✓
REC-8/150	100x8x1500	✓
REC-8/165	100x8x1650	✓
REC-8/180	100x8x1800	✓
REC-8/200	100x8x2000	✓
REC-8/220	100x8x2200	✓
REC-10/110	100x10x1100	✓
REC-10/130	100x10x1300	✓
REC-10/150	100x10x1500	✓
REC-10/165	100x10x1650	✓
REC-10/180	100x10x1800	✓
REC-10/200	100x10x2000	✓
REC-10/220	100x10x2200	✓

→ Tolleranza spessori + - 0,3 mm

REC



TAVOLETTE IN FAGGIO (largo 100 mm)

Segate al fino sui 4 lati

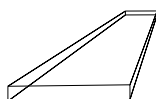
Pieghevoli fino a un raggio di 1 : 10

P.es. una tavola di spessore 10 mm fino a un raggio di 100 mm

Codice	Misure (mm) larghezza x altezza x lunghezza	Faggio €/m.
REC-15/110	100x15x1100	✓
REC-15/130	100x15x1300	✓
REC-15/150	100x15x1500	✓
REC-15/165	100x15x1650	✓
REC-15/180	100x15x1800	✓
REC-15/200	100x15x2000	✓
REC-15/220	100x15x2200	✓
REC-20/110	100x20x1100	✓
REC-20/130	100x20x1300	✓
REC-20/150	100x20x1500	✓
REC-20/165	100x20x1650	✓
REC-20/180	100x20x1800	✓
REC-20/200	100x20x2000	✓
REC-20/220	100x20x2200	✓
REC-26/110	100x26x1100	✓
REC-26/130	100x26x1300	✓
REC-26/150	100x26x1500	✓
REC-26/165	100x26x1650	✓
REC-26/180	100x26x1800	✓
REC-26/200	100x26x2000	✓
REC-26/220	100x26x2200	✓
REC-38/110	100x38x1100	✓
REC-38/130	100x38x1300	✓
REC-38/150	100x38x1500	✓
REC-38/165	100x38x1650	✓
REC-38/180	100x38x1800	✓
REC-38/200	100x38x2000	✓
REC-38/220	100x38x2200	✓

→ Tolleranza spessori + - 0,3 mm

REC-B



IMPIALLACCIATURE SEGATE IN FAGGIO (largo 200 mm) per curvi incollati a strati

2 pezzi da 100 mm incollati e segati al fino a spessore

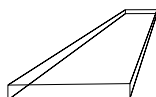
Pieghevoli fino a un raggio di 1 : 10

P.es. impiallacciatura segata di spessore 2 mm fino a un raggio di 20 mm

Codice	Misure (mm)	Faggio
	larghezza x altezza x lunghezza	€/m.
REC-B-2/70	200x2x700	✓
REC-B-2/100	200x2x1000	✓
REC-B-2/130	200x2x1300	✓
REC-B-3/70	200x3x700	✓
REC-B-3/100	200x3x1000	✓
REC-B-3/130	200x3x1300	✓

Altre lunghezze e spessori su richiesta

REC-A



IMPIALLACCIATURE SEGATE IN FAGGIO (largo 300 mm) per curvi incollati a strati

3 pezzi da 100 mm incollati e segati al fino a spessore

Pieghevoli fino a un raggio di 1 : 10

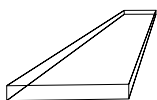
P.es. impiallacciatura segata di spessore 2 mm fino a un raggio di 20 mm

Codice	Misure (mm)	Faggio
	larghezza x altezza x lunghezza	€/m.
REC-A-2/70	300x2x700	✓
REC-A-2/100	300x2x1000	✓
REC-A-2/130	300x2x1300	✓
REC-A-3/70	300x3x700	✓
REC-A-3/100	300x3x1000	✓
REC-A-3/130	300x3x1300	✓

Altre lunghezze e spessori su richiesta

→ Tolleranza spessori + - 0,3 mm

REC



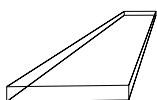
TAVOLETTE IN FAGGIO GIUNTATE IN LUNGHEZZA (largo 100 mm)

Pieghevoli fino a un raggio di 1 : 40

P.es. una tavola di spessore 24 mm fino a un raggio di 960 mm

Codice	Misure (mm) larghezza x altezza x lunghezza	Faggio €/m.
REC-24/250	100x24x2500 giuntate	✓
REC-24/310	100x24x3100 giuntate	✓
REC-24/410	100x24x4100 giuntate	✓
REC-24/500	100x24x5000 giuntate	✓
REC-24/630	100x24x6300 giuntate	✓
REC-29/250	100x29x2500 giuntate	✓
REC-29/310	100x29x3100 giuntate	✓
REC-29/410	100x29x4100 giuntate	✓
REC-29/500	100x29x5000 giuntate	✓
REC-29/630	100x29x6300 giuntate	✓
REC-34/250	100x34x2500 giuntate	✓
REC-34/310	100x34x3100 giuntate	✓

REC-B



TAVOLETTE IN FAGGIO GIUNTATE IN LUNGHEZZA (largo 200 mm)

Giuntate anche in larghezza tramite linguetta e incavo

Pieghevoli fino a un raggio di 1 : 40

P.es. una tavola di spessore 24 mm fino a un raggio di 960 mm

Codice	Misure (mm) larghezza x altezza x lunghezza	Faggio €/m.
REC-B-24/500	200x24x5000 giuntate	✓
REC-B-24/630	200x24x6300 giuntate	✓
REC-B-29/500	200x29x5000 giuntate	✓
REC-B-29/630	200x29x6300 giuntate	✓








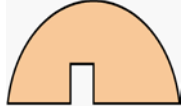
→ Tolleranza spessori + - 0,3 mm

LISTE – BENDYWOOD®

P LISTE IN FAGGIO







Fino a 150 cm: pieghevoli fino a un raggio di 1 : 10

Da 250 cm: giuntate in lunghezza – pieghevoli fino a un raggio di 1 : 40

Codice		Misure (mm) larghezza x altezza x lunghezza	Faggio €/m.
P-106-A/110		6,5x3,5x1100	✓
P-106-A/150		6,5x3,5x1500	✓
P-6/110		8x4x1100	✓
P-6/150		8x4x1500	✓
P-48-A/110		12x6x1100	✓
P-48-A/150		12x6x1500	✓
P-48-A/250		12x6x2500 giuntate	✓
P-48-A/310		12x6x3100 giuntate	✓
P-51/110		15x7,5x1100	✓
P-51/150		15x7,5x1500	✓
P-51/250		15x7,5x2500 giuntate	✓
P-51/310		15x7,5x3100 giuntate	✓
P-8/110		20x8,5x1100	✓
P-8/150		20x8,5x1500	✓
P-8/250		20x8,5x2500 giuntate	✓
P-8/310		20x8,5x3100 giuntate	✓
P-9/110		25x11x1100	✓
P-9/150		25x11x1500	✓
P-9/250		25x11x2500 giuntate	✓
P-9/310		25x11x3100 giuntate	✓
P-10/110		30x17x1100	✓
P-10/150		30x17x1500	✓
P-10/250		30x17x2500 giuntate	✓
P-10/310		30x17x3100 giuntate	✓
P-11/110		30x13x1100	✓
P-11/150		30x13x1500	✓
P-11/250		30x13x2500 giuntate	✓
P-11/310		30x13x3100 giuntate	✓

12.. LISTE INTAGLIATE IN FAGGIO

Pieghevoli fino a un raggio di 1 : 10

Codice		Misure (mm) Altezza x spessore x lunghezza	Faggio €/m.
1212/130		ca. 14x5x1300	✓
1216/130		ca. 15x7x1300	✓
1223/130		ca. 36,5x5,5x1300	✓
1227/130		ca. 46x15x1300	✓
1230/130		ca. 25x12x1300	✓
1231/130		ca. 13x9x1300	✓

PVR BACCHETTE TONDE IN FAGGIO (ø5 a ø16 mm)



Pieghevoli fino a un raggio di 1 : 10
P.es. una bacchetta tonda di spessore 5 mm fino a un raggio di 50 mm

Codice	Misure (mm) diametro x lunghezza	Faggio €/m.
PVR-5/100	ø5x1000	✓
PVR-5/130	ø5x1300	✓
PVR-7/100	ø7x1000	✓
PVR-7/130	ø7x1300	✓
PVR-8/100	ø8x1000	✓
PVR-8/130	ø8x1300	✓
PVR-10/100	ø10x1000	✓
PVR-10/130	ø10x1300	✓
PVR-12,5/100	ø12,5x1000	✓
PVR-12,5/130	ø12,5x1300	✓
PVR-14/100	ø14x1000	✓
PVR-14/130	ø14x1300	✓
PVR-16/100	ø16x1000	✓
PVR-16/130	ø16x1300	✓

KL BORDI IN FAGGIO GIUNTATI IN LUNGHEZZA (spessore 5 mm)



Lunghezze fino a 6,3 m

Pieghevoli fino a un raggio di 1 : 20
P.es. un bordo di spessore 5 mm fino a un raggio di 100 mm

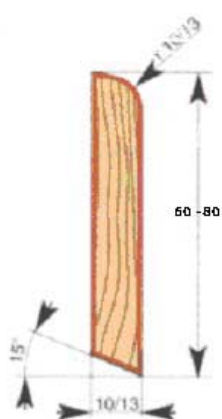
Codice	Misure (mm) larghezza x altezza x lunghezza	Faggio €/m.
KL5/24/250	24x5x2500 giuntate	✓
KL5/24/310	24x5x3100 giuntate	✓
KL5/24/410	24x5x4100 giuntate	✓
KL5/24/500	24x5x5000 giuntate	✓
KL5/24/630	24x5x6300 giuntate	✓
KL5/29/250	29x5x2500 giuntate	✓
KL5/29/310	29x5x3100 giuntate	✓
KL5/29/410	29x5x4100 giuntate	✓
KL5/29/500	29x5x5000 giuntate	✓
KL5/29/630	29x5x6300 giuntate	✓
KL5/34/250	34x5x2500 giuntate	✓
KL5/34/310	34x5x3100 giuntate	✓

BATTISCOPA – BENDYWOOD®

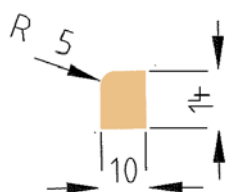
SL BATTISCOPA

Pieghevoli fino a un raggio di 1 : 10

P.es. una battiscopa di spessore 10 mm fino a un raggio di 100 mm



Codice	Misure (mm) altezza x spessore x lunghezza	Faggio	Acero	Rovere	Frassino
		€/m.	€/m.	€/m.	€/m.
SL-10/110	60x10x1100	✓	✓	✓	✓
SL-10/130	60x10x1300	✓	✓	✓	✓
SL-10/150	60x10x1500	✓	✓	-	✓
SL-10/200	60x10x2000	✓	-	-	-
SL-10/220	60x10x2200	✓	-	-	-
SL-13/110	60x13x1100	✓	-	✓	-
SL-13/150	60x13x1500	✓	-	✓	-
SL-13/200	60x13x2000	✓	-	-	-
SL-13/220	60x13x2200	✓	-	-	-



Codice	Misure (mm) larghezza x altezza x lunghezza	Acero	Rovere	Frassino
		€/m.	€/m.	€/m.
SL-14x10/110	10x14x1100	✓	✓	✓
SL-14x10/150	10x14x1500	✓	✓	✓

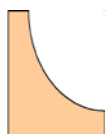
SM LISTE SCOZIA

Pieghevoli fino a un raggio di 1 : 10

P.es. una lista scozia di spessore 19 mm fino a un raggio di 190 mm



Codice	Misure (mm) larghezza x altezza x lunghezza	Faggio €/m.	Acero €/m.	Rovere €/m.
SM-P/110	19x19x1100	-	✓	✓
SM-P/130	19x19x1300	✓	-	-



Codice	Misure (mm) larghezza x altezza x lunghezza	Faggio €/m.	Acero €/m.	Rovere €/m.
SM-N/110	19x19x1100	-	✓	✓
SM-N/130	19x19x1300	✓	-	-



Bendywood® un prodotto di Candidus Prugger Sas
Via Johann Kravogl 10 – 39042 Bressanone (BZ) – Italia
Tel: +39 0472 834530 – Fax: +39 0472 834134
bendywood@bendywood.com – www.bendywood.com